Как легко и быстро оплатить услуги Средней школы №2 г.Вельска через Мобильное приложение Сбербанка по штрих-коду?

1 Войдите в мобильное приложение Сбербанк Онлайн, выберите раздел «Платежи», выберите «Оплата по QR или штрих-коду»:

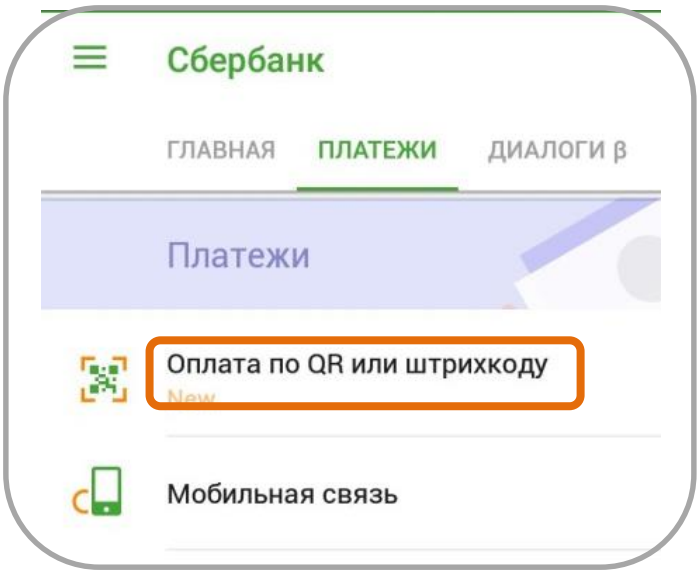

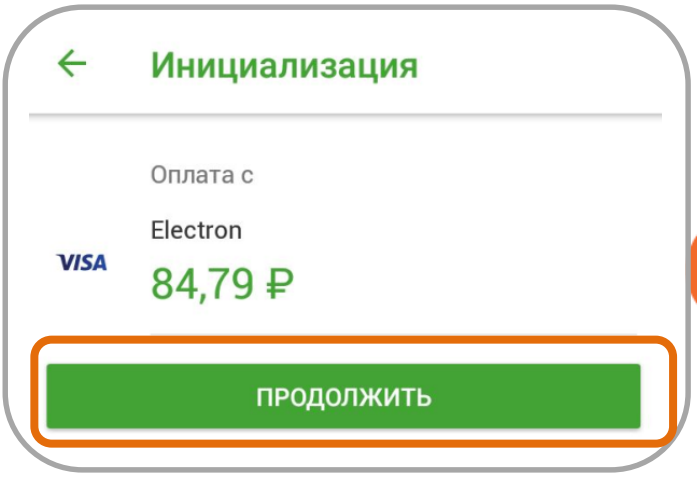

2 Наведите камеру телефона на штрих-код, размещенный на квитанции. Далее выберите карту, с которой производим оплату, нажмите «Продолжить»:

3 Введите ФИО плательщика, серию и номер документа удостоверяющего личность и нажмите «Продолжить»:

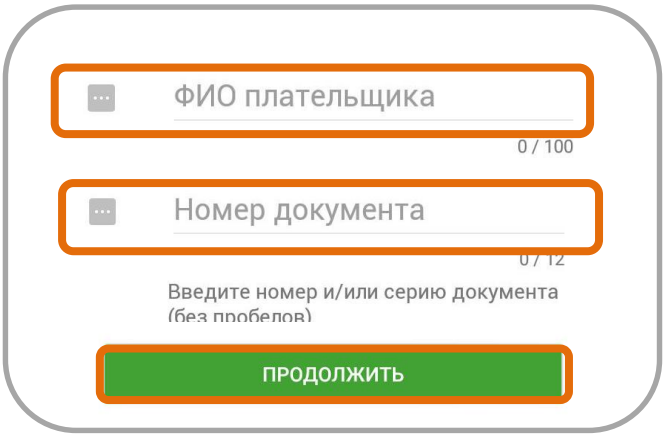

4 Внимательно проверьте реквизиты платежа и нажмите «Подтвердить»

Как легко и быстро оплатить услуги Средней школы №2 г.Вельска через Сбербанк?

Оплатить любые услуги Вы можете:

- ***через операциониста, обратившись в любое отделение Сбербанка***
- ***через устройства самообслуживания Сбербанка (наличными и по карте)***
- ***через Сбербанк Онлайн и Мобильное приложение Сбербанка***

1 **Используя свой персональный логин и пароль, войдите в Сбербанк онлайн и перейдите в раздел «Платежи и переводы»**

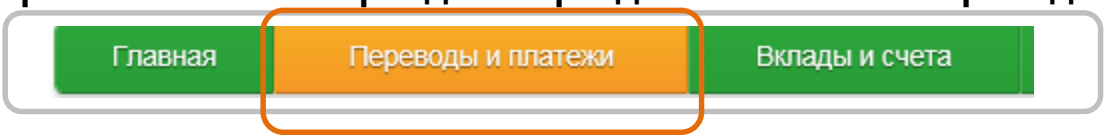

2 **В строке поиска введите ИНН организации и выберите услугу**

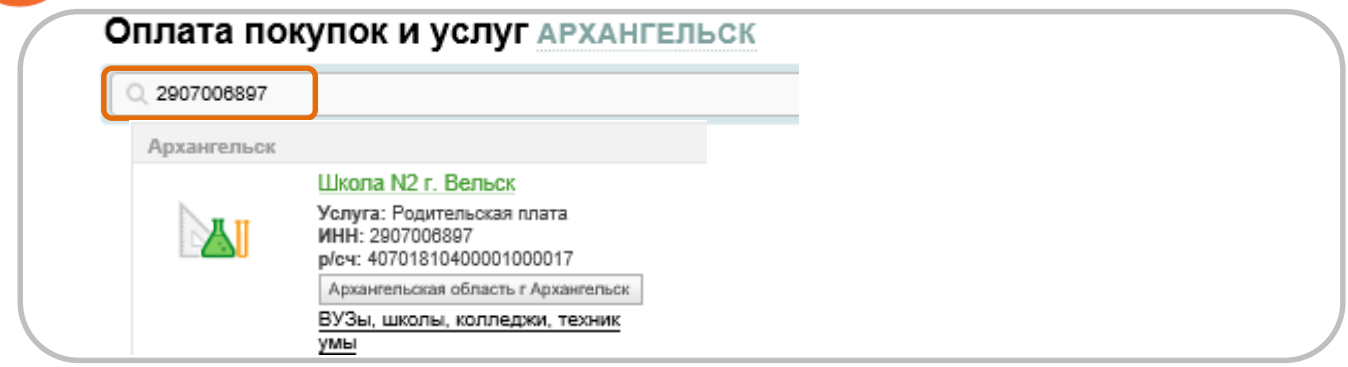

3 **Последовательно введите необходимые для оплаты данные в поля, отмеченные звездочкой и нажимайте кнопку «Продолжить»**

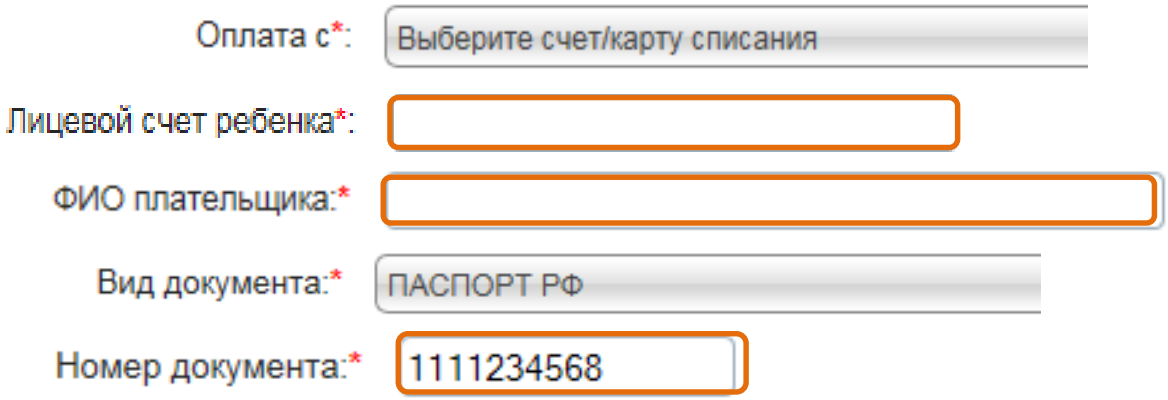

4 **На последнем этапе «подтверждения» необходимо еще раз внимательно проверить введенную информацию, нажать кнопку «Подтвердить по SMS» , далее в соответствующее поле программы необходимо ввести код подтверждения, полученный в SMS с номера 900**